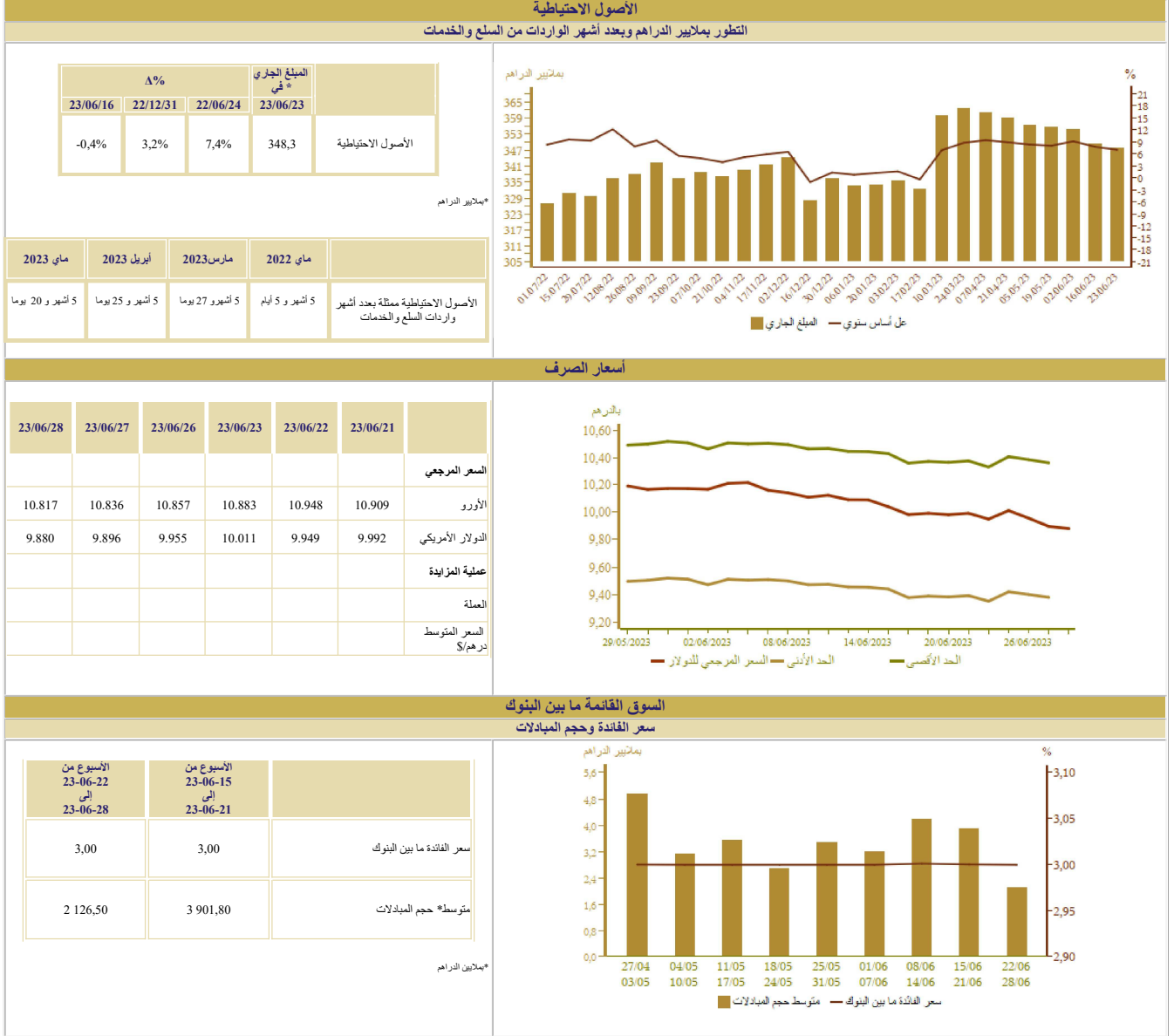


## المؤشرات الأسبوعية

الأسبوع الممتد من 22 إلى 28 يونيو 2023



### أسعار الصرف



الحد الأقصى — الحد الأدنى — السعر المرجعي للدولار

### السوق القائمة ما بين البنوك

#### سعر الفائدة وحجم المبادلات

\*مليار الدراهم

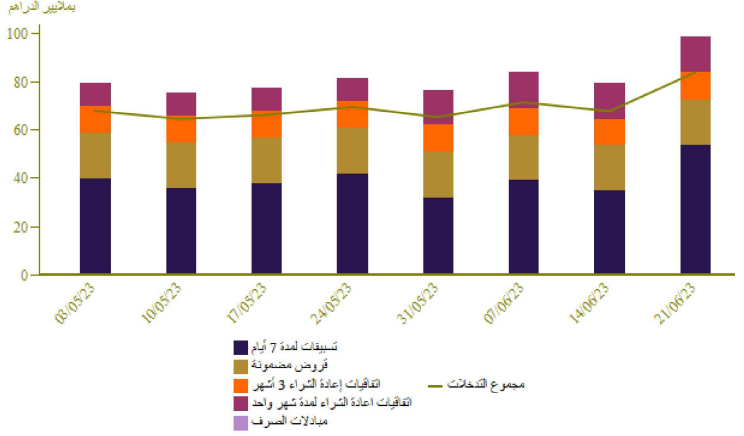


متوسط حجم المبادلات — سعر الفائدة ما بين البنوك

## السوق النقدية

### تدخلات بنك المغرب

الأسبوع من 23-06-15 إلى 23-06-21	الأسبوع من 23-06-08 إلى 23-06-14	المبلغ بـملايين الدراهم
100 875	81 745	- عمليات إعادة التمويل من بنك المغرب
100 875	81 745	بمبادرة من بنك المغرب
54 080	34 950	تسييفات لمدة 7 أيام
14 704	14 704	التقاييف إعادة الشراء لمدة شهر واحد
		مبادلات الصرف
11 414	11 414	التقاييف إعادة الشراء 3 أشهر
1 914	1 914	البرنامج الممنوع لدعم وتمويل المقاولات
18 763	18 763	قروض مضمونة
		بمبادرة من البنوك
		تسييفات لمدة 24 ساعة
		تسييفات الإيداع لمدة 24 ساعة
		- عمليات هيكلية



نتائج التسييفات لمدة 7 أيام بناء على طلب العروض 23/06/21 بملايين الدراهم

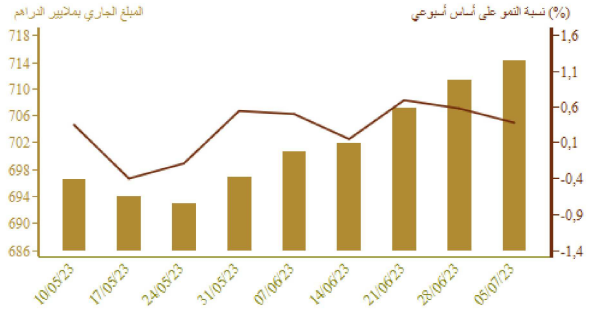
53 860 المبلغ المكتتب

## سوق الأذنيات بالمزايدة

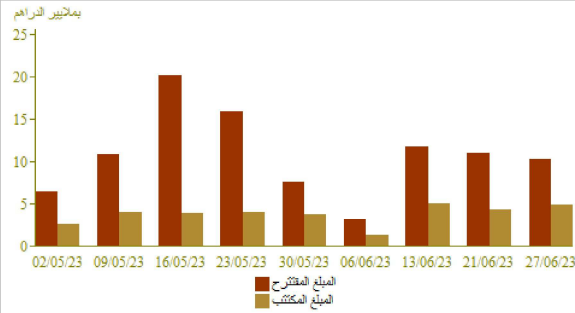
### المبلغ الجاري لأذنيات الخزينة

الأذنيات بالمزايدة ليوم 23-06-27		التسديدات*	
الاحتياطيات*	سعر القفدة	من 23-06-29 إلى 23-07-05	
			يوم 35
			يوم 45
			أسبوعا 13
		2 004	أسبوعا 26
			أسبوعا 52
			سنتان
			5 سنوات
2 475	4,25		10 سنوات
			15 سنة
1 699	4,98		20 سنة
773	5,42		30 سنة
4 947			المجموع

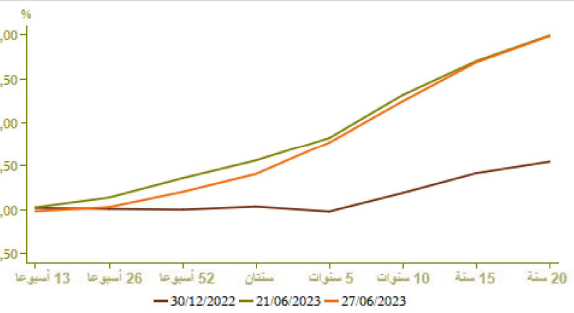
\*ملايين الدراهم



## نتائج عمليات المزايدة



## منحنى أسعار الفائدة في السوق الثانوية

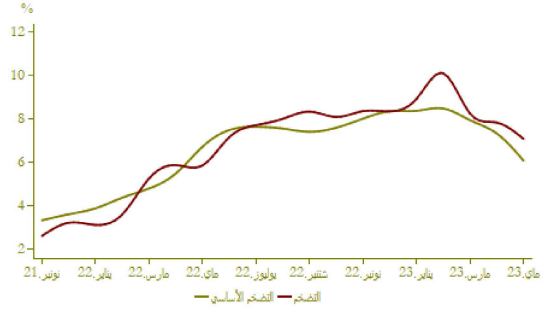


## التضخم

### تطور التضخم على أساس سنوي (%)

Δ (%)			
ماي 2023	أبريل 2023	ماي 2022	أبريل 2022
7,1	7,8	-0,4	
6,1	7,3	0,1	

المصدر: (\*) الندوبية السامية للتخطيط  
(\*\*) بنك المغرب



## أسعار الفائدة

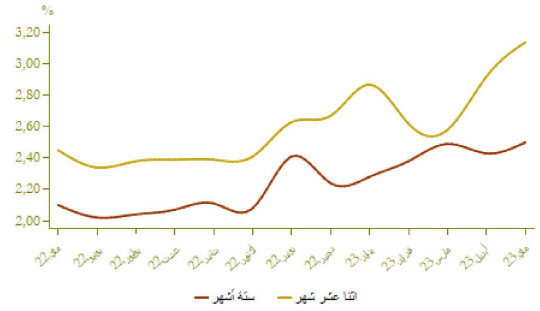
### أسعار الفائدة الدائنة (%)

النصف الأول من 2023	النصف الثاني من 2022	
1,51	1,24	الحسابات على النقود - سعر الفائدة الأدنى

ماي 2023	أبريل 2023	مارس 2023	أسعار الفائدة الدائنة (%)
2,50	2,43	2,49	ودائع ستة أشهر
3,14	2,92	2,58	ودائع اثنا عشر شهرا

فصل 1-2023	فصل 4-2022	فصل 3-2022	أسعار الفائدة المدينة (%)
5,03	4,50	4,24	المجموع
5,63	5,72	5,33	قروض للأفراد
4,36	4,32	4,19	قروض الإسكان
6,95	6,40	6,39	قروض الاستهلاك
4,98	4,30	4,04	قروض الشركات
			حسب الهدف الاقتصادي
4,98	4,19	3,93	تسييلات الخزينة
4,81	4,38	4,14	قروض التجهيز
5,37	5,61	5,41	قروض العقار
			حسب حجم الشركة
5,48	5,04	4,94	الشركات الصغيرة جدا والصغيرة والمتوسطة
4,79	4,19	3,87	الشركات الكبرى

المصدر: البيانات الواردة في البحث العملي الذي يتخذه بنك المغرب لدى النظام البنكي

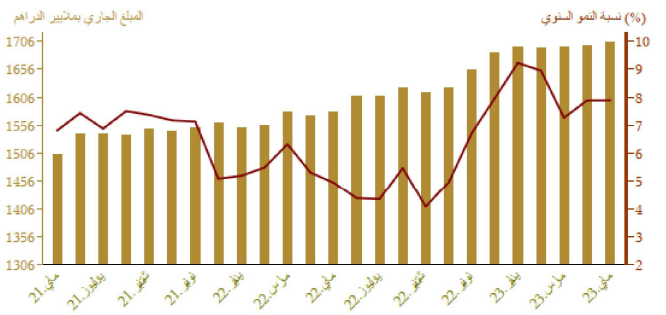


## مجمعات النقد والتوظيفات المسائلة

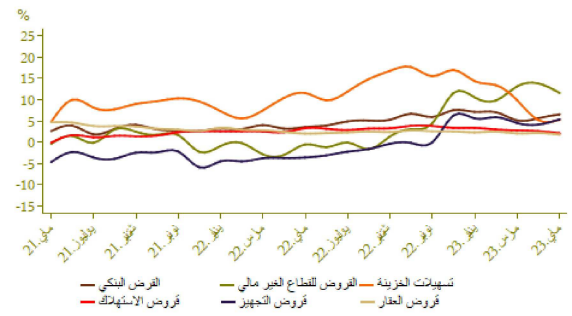
### تطور المجموع م3

Δ (%)		المبلغ الجاري* في نهاية	
ماي 2023	ماي 2022	2023	
12,4	-0,6	369,6	العملة الائتمانية
9,3	0,7	844,6	العملة الكتابية
10,3	0,3	1 214,3	م1
2,2	-0,2	180,2	التوظيفات تحت الطلب م2-م1
9,2	0,2	1 394,4	م2
2,5	1,3	310,4	أصول تقنية أخرى م3-م2
7,9	0,4	1 704,8	م3
-11,4	0,0	744,4	مجموع التوظيفات المسائلة
8,4	-1,5	353,3	الأصول الاحتياطية
2,7	-11,5	21,3	صافي الأصول الأجنبية لمؤسسات الإيداع الأخرى
9,4	-0,1	328,8	الديون الصافية على الإدارة المركزية
6,5	1,3	1 266,9	القروض المقدمة للاقتصاد

\*مليار درهم



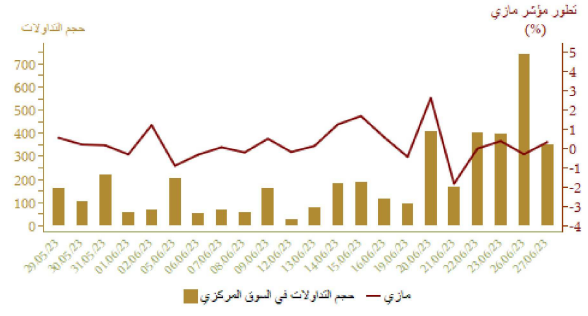
توزيع القرض البنكي حسب الغرض الاقتصادي			تطور القرض البنكي حسب الغرض الاقتصادي على أساس سنوي	
A (%)	لمبلغ الجاري * في نهاية			
	2023 ماي 2022 ماي	2023 ماي أبريل 2023		
5,2	1,3	251,7	تسهيلات الخزينة	
1,8	-0,1	300,8	قرض العقار	
2,0	0,1	57,9	قرض الاستهلاك	
5,4	0,8	181,9	قرض التجهيز	
23,0	5,5	163,8	ديون مختلفة على الزبناء	
6,3	1,0	92,9	ديون معقفة الأداء	
6,5	1,3	1 048,9	القرض البنكي	
5,1	0,8	906,4	القرض للقطاع الغير مالي	



\*مليار درهم

### مؤشرات بورصة القيم تطور مؤشر مازي وحجم التداولات

A %			الأسبوع		
23/06/27 22/12/30	23/06/27 23/05/26	23/06/27 23/06/21	من 23/06/22 إلى 23/06/27	من 23/06/15 إلى 23/06/21	
7,67	5,48	0,44	11 542,87	11 491,86	مؤشر مازي نهاية الفترة
			486,09	203,13	الحجم المتوسط لتداولات الأسبوع
6,32	5,34	0,40	596 550,47	594 199,97	الرسملة نهاية الفترة

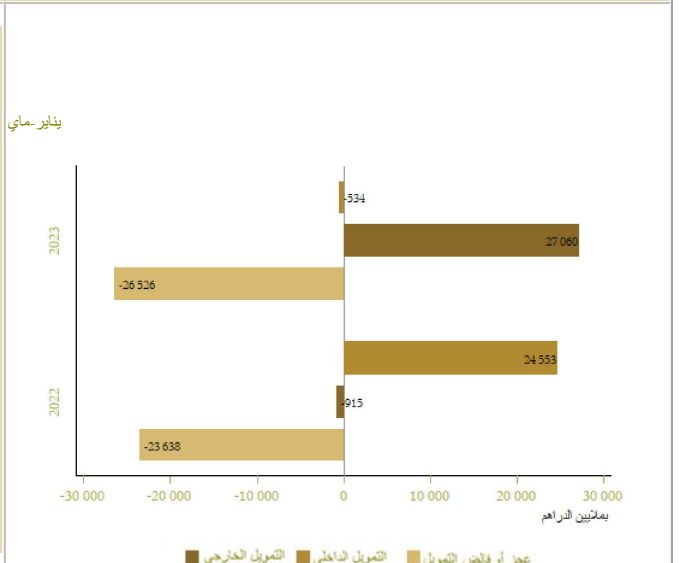


\*مليار درهم

المصدر: بورصة الدار البيضاء

### المالية العمومية

وضعية الخزينة		تمويل الخزينة	
Δ(%)	يناير-ماي 2023	يناير-ماي 2022	
4,2	137 198	131 693	*المعايير العادية
4,8	123 133	117 530	منها الموارد الجبائية
6,8	177 991	166 682	النفقات الإجمالية
9,1	163 750	150 051	النفقات الإجمالية دون احتساب المقاصة
-14,4	14 241	16 631	المقاصة
7,1	125 574	117 257	النفقات العادية دون احتساب المقاصة
2,3	63 517	62 111	الأجور
14,4	35 678	31 184	السلع والخدمات الأخرى
17,0	12 459	10 652	فوائد الدين
4,6	13 920	13 310	التحويلات للجماعات الترابية
.	-2 617	-2 194	الرصيد العادي
16,4	38 176	32 795	نفقات الاستثمار
	16 232	21 098	رصيد الحسابات الخاصة للخزينة
	-24 561	-13 890	فقدان أو عجز الميزانية
	-12 102	-3 238	**الرصيد الأولي
	-1 965	-9 748	تغير العمليات قيد الأداء
	-26 526	-23 638	عجز أو فائض التمويل
	27 060	-915	التمويل الخارجي
	-534	24 553	التمويل الداخلي

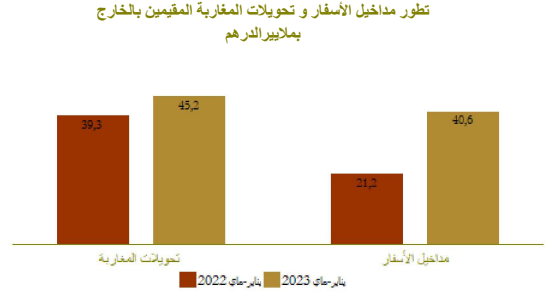
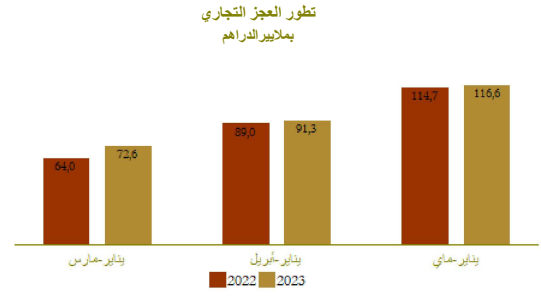


\*مع احتساب التدبيرية على القيمة المضاعفة للجماعات الترابية ودون احتساب موارد الخوصصة  
\*\*يمثل رصيد الميزانية دون احتساب تكاليف فوائد الديون  
المصدر: وزارة الاقتصاد والمالية

## الحسابات الخارجية

Δ (%)	المبالغ بمليين الدراهم		
	يناير-حماي 2023	يناير-حماي 2022	
3,6	184 895,0	178 529,0	الصادرات الإجمالية
-34,0	31 139,0	47 209,0	صادرات الفوسفات ومشتقاته
39,9	57 847,0	41 349,0	صادرات قطاع السيارات
2,8	301 474,0	293 197,0	الواردات الإجمالية
20,2	65 858,0	54 808,0	مواد التجهيز
-5,8	51 725,0	54 883,0	واردات المواد الطاقية
14,2	65 598,0	57 457,0	السلع الاستهلاكية
1,7	116 579,0	114 668,0	العجز التجاري الإجمالي
	61,3	60,9	نسبة (%) تغطية الصادرات للواردات
91,3	40 633,0	21 243,0	مداخل الأسفار
14,9	45 167,0	39 293,0	تحويلات المغاربة المقيمين بالخارج
-27,5	6 659,0	9 189,0	تدفقات الاستثمارات الأجنبية المباشرة الصافية

المصدر: مكتب الصرف



## الحسابات الوطنية

تطور الناتج الداخلي الإجمالي على أساس سنوي

Δ (%)	بملايين الدراهم		
	فأ-4 2022	فأ-4 2021	
0,5	301,0	299,5	الناتج الداخلي الإجمالي بالأسعار المتسلسلة
-15,1	24,9	29,3	القيمة المضافة للقطاع الفلاحي
2,3	245,6	240,0	القيمة المضافة للقطاع غير الفلاحي
5,8	356,0	336,4	الناتج الداخلي الإجمالي بالأسعار الجارية

المصدر: المندوبية السامية للتخطيط

